

# リアルタイム口座振替 操作マニュアル

## リアルタイム口座振替のご説明

1. リアルタイム口座振替とは、お客様がお持ちの広島銀行の普通預金口座にある資金をひろぎん証券のお取引口座へ即時にご入金いただけるサービスです。
2. 広島銀行の本支店に普通預金口座をお持ちのお客様でしたら無料でご利用いただけます。
3. ご利用いただける時間は下記の通りとなります。

契約申込時間：平日 7：30～18：55

振替可能時間：平日 7：30～21：00

### (目次)

1. 契約編 3 ページ～8 ページ
2. 振替編 9 ページ
3. 解約編 10 ページ

「マルチチャネルサービスをご利用のお客様で、「かんたん口座振替サービス申込書」にてお申込中のお客様におかれましては、当サービスをお申込みいただくことはできません。重複申込となり、本お申込みが完了いたしませんので、ご注意ください。」

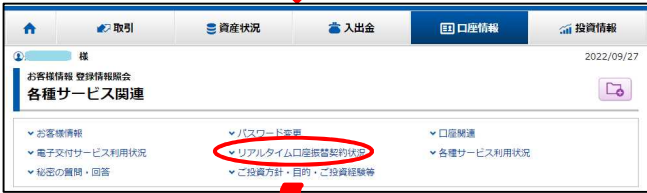
契約・振替・解約方法は次ページ以降の操作マニュアルをご覧ください。

# 契約編

口座情報メニューの「登録情報照会」を押すと「各種サービス関連」の画面が表示されます。



「各種サービス関連」の中から「リアルタイム口座振替契約状況」を押すと「リアルタイム口座振替契約情報」の箇所へ遷移しますので、「申込」ボタンを押してください。



「リアルタイム口座振替契約申込確認事項」をご覧ください「次へ」のボタンを押してくだ



「金融機関一覧」から「選択」のボタンを押してください。



取引パスワードを入力後「契約申込」のボタンを押してください。正常な処理がされた場合には、次の「個人情報使用許諾同意確認画面」へ遷移します。



# ひろぎん証券株式会社

個人情報使用許諾同意確認画面

個人情報の取り扱いについて

個人情報の取り扱いについて

当オンライン口座振替登録サイト(当サイト)で入力いただきますお客様の個人情報(ひろぎん証券株式会社の「お客様の個人情報の利用目的」の内容に従い)利用させていただきます。

個人情報に係る窓口 ひろぎん証券(株)コンプライアンス部

同意しない 同意する

個人情報の取り扱いに関する画面に切り替わりますので、「個人情報の取り扱いについて」をご覧ください「同意する」のボタンを押してください。

# ひろぎん証券株式会社

依頼者情報入力画面

口座振替登録を実施する金融機関を選択して下さい。  
 依頼者情報を入力し、必要事項をクリックして下さい。  
 口座振替登録を中止する際は、取締企業サイトへボタンをクリックして下さい。

取締企業 ひろぎん証券株式会社(FRSI)

金融機関 地方銀行

\*必須入力です。

お客様番号 [半角英数字1~20文字]

契約者氏名(カナ) [全角カナ1~30文字](スペース不要)

契約者氏名(漢字) [全角1~64文字](スペース不要)

取締企業サイトへ 手続き

ひろぎん証券のお客様番号及び契約者氏名が表示されますので、内容に間違いが無ければ「手続き」のボタンを押してください。

# ひろぎん証券株式会社

ネット口座振替受付サービス

金融機関選択 口座情報入力 口座情報確認 金融機関へ

● ご利用になる金融機関を選択してください。

広島銀行

中止する

「広島銀行」の文字を押してください。

# ひろぎん証券株式会社

ネット口座振替受付サービス

金融機関選択 口座情報入力 口座情報確認 金融機関へ

以下の内容でよろしければ、『金融機関へ』ボタンを押して、金融機関のお申込画面に進んでください。  
 訂正する場合は、『戻る』ボタンを押してください。  
 ※ブラウザの戻るボタンは使用しないでください。


金融機関名 広島銀行

口座名義人名

これより先は広島銀行サイトへ遷移します。  
 広島銀行サイトで登録を完了させるには、最後に必ず「口座振替申込」ボタンを押下してください。押下しない場合、口座振替の設定が完了しない場合があります。

戻る 中止する 金融機関へ

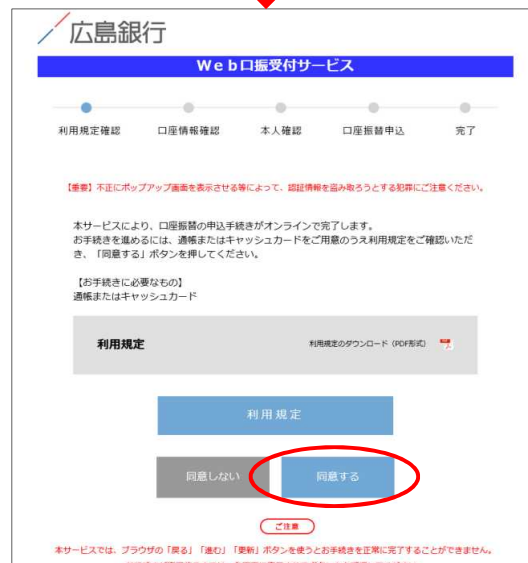
広島銀行の口座名義人が表示されますので、間違いが無ければ「金融機関へ」のボタンを押してください。



「利用規定」のボタンを押すと次ページの利用  
規定が表示されます。



利用規定をご覧いただき「閉じる」のボタンを押  
してください。



「同意する」のボタンを押してください。

広島銀行 Web口座受付サービス

利用規定確認 口座情報確認 本人確認 口座振替申込 完了

● 口座振替を申込み収納機関

収納機関名 ひろぎん証券株式会社

お支払口座の支店名を検索してください。

● 支払口座情報

支店コード検索

支店コード  
※支店コードを半角3桁で入力してください。

検索

支店名検索

支店名を選択してください。

あ行 ば行 さ行 た行 な行 は行 ま行 や行 ら行 入行

安芸津支店 安芸府中支店 曙支店 五日市支店  
 五日市駅前支店 五日市中央支店 五日市八幡支店  
 井口支店 井原支店 今治支店 伊予西条支店  
 岩間支店 因島支店 牛田支店 宇島支店 宇都支店  
 駅家支店 江田島支店 江波支店 大柿支店 大河支店  
 大坂支店 大州支店 大竹支店 大手町支店 岡山支店  
 岡山南支店 岡山南支店 尾道支店 尾道駅前支店  
 尾道東原支店 音戸支店

銀行の支店コードがわかる場合は、支店コードを入力してください。  
 銀行の支店コードがわからない場合は、下の支店名から検索してください。

広島銀行 Web口座受付サービス

利用規定確認 口座情報確認 本人確認 口座振替申込 完了

● 口座振替を申込み収納機関

収納機関名 ひろぎん証券株式会社

以下の項目を全て入力または選択してください。

● 支払口座情報

支店名 [支店コード] 八丁幡支店[020]

預金種目 普通

口座番号 (半角数字)

口座番号をソフトウェアキーボードで入力してください。

1 2 3  
4 5 6  
7 8 9  
0 消去

預金者名

本人確認のため必ず入力してください。

● 本人確認

西暦で入力してください。  
(入力例)  
1980年4月1日 ⇒ 19800401

預金者の生年月日 (半角数字)

画像に表示された数字を入力してください。

049764

以上の内容でよろしければ、「進む」ボタンを押してください。

戻る 中止 進む

普通預金口座の口座番号をソフトウェアキーボードで入力してください。

預金者の生年月日を入力し、画像に表示された数字を入力して「進む」ボタンを押してください。

広島銀行  
Web口座受付サービス

利用規定確認   口座情報確認   本人確認   口座振替申込   完了

以下の内容でよろしければ、「進む」ボタンを押してください。

- 口座振替を申込む収納機関
 

収納機関名	ひろぎん証券株式会社
-------	------------
- 支払口座情報
 

支店名 [支店コード]	八丁堀支店[020]
預金種目	普通
口座番号	■■■■
預金者名	■■■■
- 本人確認
 

預金者の生年月日	■■年■■月■■日
----------	-----------

戻る   中止   **進む**

表示された内容に間違いが無ければ「進む」ボタンを押してください。

広島銀行  
Web口座受付サービス

利用規定確認   口座情報確認   本人確認   口座振替申込   完了

- 口座振替を申込む収納機関
 

収納機関名	ひろぎん証券株式会社
-------	------------
- 支払口座情報
 

支店名 [支店コード]	八丁堀支店[020]
預金種目	普通
口座番号	■■■■
預金者名	■■■■

本人確認のため必ず入力してください。

- 本人確認
 

キャッシュカードの暗証番号をソフトウェアキーボードで入力してください。

1	2	3
4	5	6
7	8	9
0	消去	

キャッシュカードの暗証番号

■■■■

画像に表示された数字を入力してください。

**476991**   ■■■■

以上の内容でよろしければ、「進む」ボタンを押してください。

中止   **進む**

キャッシュカードの暗証番号を入力し、画像に表示された数字を入力して「進む」ボタンを押してください。

**広島銀行**

**Web口座受付サービス**

利用規定確認   口座情報確認   本人確認   **口座振替申込**   完了

以下の内容でよろしければ、「**口座振替申込**」ボタンを押してください。

- **口座振替を申込む収納機関**

収納機関名	ひろぎん証券株式会社
-------	------------
- **支払口座情報**

支店名 [支店コード]	八丁堀支店[020]
預金種目	普通
口座番号	■■■■
預金者名	■■■■
- **本人確認**

キャッシュカードの暗証番号	****
---------------	------

戻る   中止   **口座振替申込**

表示された内容に間違いが無ければ「**口座振替申込**」ボタンを押してください。

お客様情報 登録情報照会

**リアルタイム口座振替契約申込 -受付-**

契約申込手続きを受け付けました。  
正しく申し込みされたことを登録情報照会で確認してください。

**登録情報照会へ**

以上でリアルタイム口座振替契約は完了です。  
「**登録情報照会**」ボタンを押して契約内容をご確認ください。  
以上で契約は完了です。

お客様情報 登録情報照会

**各種サービス関連**

お客情報確認

お客情報を確認する場合は、「登録内容確認」ボタンを押してください。

店舗コード-口座番号   211-465213

**パスワード変更**

ログインパスワード   変更

取引パスワード   変更   再設定

**リアルタイム口座振替契約状況**

振替元金融機関口座1	契約済 (広島銀行 本店営業部 普通)	追加申込	解約申込
------------	---------------------	------	------



# 振替編



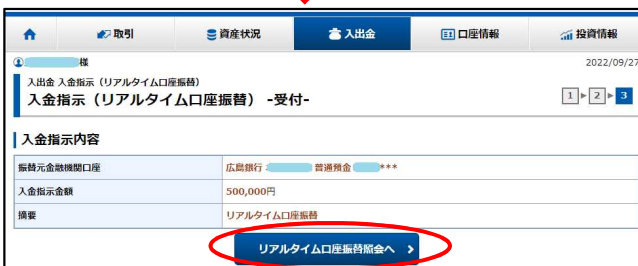
入金メニューの中の「入金指示(リアルタイム口座振替)」を押してください。



入金する金額を入力し「入金指示確認画面へ」のボタンを押してください。



取引パスワードを入力し「入金指示」のボタンを押してください。



「リアルタイム口座振替照会へ」のボタンを押すと振替結果が表示され、買付可能額がリアルで増えております。



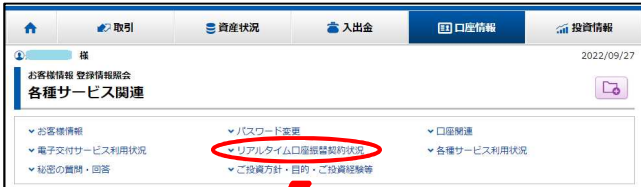
「入出金照会」のタブを押すと明細数が表示されます。



## 解約編



口座情報メニューの中の「登録情報照会」を押すと「各種サービス関連」の画面が表示されます。



「各種サービス関連」の中から「リアルタイム口座振替契約状況」を押すと「リアルタイム口座振替契約情報」の箇所へ遷移しますので、「解約申込」のボタンを押してください。



取引パスワードを入力後「解約」のボタンを押してください。



「リアルタイム口座振替契約解約 - 受付 -」の画面が表示されると解約が完了です。





商号等：ひろぎん証券株式会社  
金融商品取引業者：中国財務局長（金商）第20号  
加入協会：日本証券業協会

2022年10月現在